









BILANS - AKTYWA
na dzień 31.12.2014

Aktywa	Stan na 01.01.2014	Stan 31.12.2014
A. Aktywa trwałe	8 924 421,79	9 075 751,86
I. Wartości niematerialne i prawne	1 920,21	810,00
1. Koszty zakończonych prac rozwojowych	0,00	0,00
2. Wartość firmy	0,00	0,00
3. Inne wartości niematerialne i prawne	1 920,21	810,00
4. Zaliczki na wartości niematerialne i prawne	0,00	0,00
II. Rzeczowe aktywa trwałe	8 922 501,58	9 074 941,86
1. Środki trwałe	8 922 501,58	8 948 966,62
a) grunty (w tym prawo użytkowania wieczystego gruntu)	4 497 050,02	4 491 026,69
b) budynki, lokale i obiekty inżynierii lądowej i wodnej	3 731 821,01	3 817 617,35
c) urządzenia techniczne i maszyny	404 074,32	382 010,72
d) środki transportu	180 221,10	155 608,76
e) inne środki trwałe	109 335,13	102 703,10
2. Środki trwałe w budowie	0,00	125 975,24
3. Zaliczki na środki trwałe w budowie	0,00	0,00
III. Należności długoterminowe	0,00	0,00
1. Od jednostek powiązanych	0,00	0,00
2. Od pozostałych jednostek	0,00	0,00
IV. Inwestycje długoterminowe	0,00	0,00
1. Nieruchomości	0,00	0,00
2. Wartości niematerialne i prawne	0,00	0,00
3. Długoterminowe aktywa finansowe	0,00	0,00
a) w jednostkach powiązanych	0,00	0,00
- udziały lub akcje	0,00	0,00
- inne papiery wartościowe	0,00	0,00
- udzielone pożyczki	0,00	0,00
- inne długoterminowe aktywa finansowe	0,00	0,00
b) w pozostałych jednostkach	0,00	0,00
- udziały lub akcje	0,00	0,00
- inne papiery wartościowe	0,00	0,00
- udzielone pożyczki	0,00	0,00
- inne długoterminowe aktywa finansowe	0,00	0,00
4. Inne inwestycje długoterminowe	0,00	0,00
V. Długoterminowe rozliczenia międzyokresowe		

1. Aktywa z tytułu odroczonego podatku dochodowego	0,00	0,00
2. Inne rozliczenia międzyokresowe	0,00	0,00
B. Aktywa obrotowe	29 297 990,92	26 969 960,53
I. Zapasy	9 812 230,92	9 209 971,72
1. Materiały	3 818 321,31	3 281 528,95
2. Półprodukty i produkty w toku	0,00	0,00
3. Produkty gotowe	0,00	0,00
4. Towary	5 993 909,61	5 928 442,77
5. Zaliczki na poczet dostaw	0,00	0,00
II. Należności krótkoterminowe	10 094 471,21	9 966 162,47
1. Należności od jednostek powiązanych	7 929 078,59	8 148 923,83
a) z Rady Naczelnej	159 100,63	240 079,26
1. - inne	7 769 977,96	7 908 844,57
2. Należności od pozostałych jednostek	2 165 392,62	1 817 238,64
a) z tytułu dostaw i usług	498 831,80	260 695,92
1. - z tytułu dostaw i usług	493 418,24	319 486,62
b) z tytułu podatków, dotacji, ceł, ubezpieczeń społecznych i	521 163,97	531 632,21
c) inne	1 145 396,85	954 505,73
d) dochodzone na drodze sądowej	0,00	70 404,78
III. Inwestycje krótkoterminowe	9 249 037,13	7 677 649,69
1. Środki pieniężne i inne aktywa pieniężne	9 249 037,13	7 677 649,69
a) Udzielone pożyczki	10 000,00	10 000,00
b) środki pieniężne w kasie i na rachunkach bankowych	8 147 255,47	7 521 007,30
c) inne aktywa pieniężne	1 091 781,66	146 642,39
2. Inne inwestycje krótkoterminowe	0,00	0,00
IV. Krótkoterminowe rozliczenia międzyokresowe	142 251,66	116 176,65
Aktywa razem	38 222 412,71	36 045 712,39

Pasywa	Stan 01.01.2014	Stan 31.12.2014
A. Kapitał (fundusz) własny	17 984 143,53	16 426 422,98
I. Kapitał podstawowy	20 201 544,66	18 015 307,41
II. Kapitał zapasowy	0,00	0,00
III. Kapitał z aktualizacji wyceny aktywów trwałych	0,00	0,00
IV. Zysk (strata) z lat ubiegłych	64 314,08	0,00
V. Wynik finansowy roku obrotowego	-2 281 715,21	-1 588 884,43
a. Dodatni wynik finansowy	1 466 314,36	1 798 179,74
b. Ujemny wynik finansowy	-3 748 029,57	-3 387 064,17
B. Zobowiązania i rezerwy na zobowiązania	20 238 269,18	19 619 289,41
I. Rezerwy na zobowiązania	45 342,40	45 342,40
II. Zobowiązania długoterminowe	191 576,60	146 726,47
III. Zobowiązania krótkoterminowe	13 184 297,76	12 637 884,97
1. Wobec jednostek powiązanych	7 383 225,02	7 414 677,28
a) wobec Rady Naczelnej	180 969,41	147 219,05
b) inne	7 202 255,61	7 267 458,23
2. Wobec pozostałych jednostek	5 301 398,57	4 724 253,90
a) kredyty i pożyczki	10 000,00	130 000,00
b) z tytułu emisji dłużnych papierów wartościowych	0,00	0,00
c) inne zobowiązania finansowe	821 155,01	129 623,77
d) z tytułu dostaw i usług	655 961,26	511 234,10
e) zaliczki otrzymane na dostawy	0,00	0,00
f) zobowiązania wekslowe	0,00	0,00
g) z tytułu podatków, ceł, ubezpieczeń i innych świadczeń	2 885 231,20	2 833 494,70
h) z tytułu wynagrodzeń	431 648,98	491 669,74
i) inne	497 402,12	628 231,59
3. Fundusze specjalne	499 674,17	498 953,79
IV. Rozliczenia międzyokresowe	6 817 052,42	6 789 335,57
1. Ujemna wartość firmy	0,00	0,00
2. Inne rozliczenia międzyokresowe	6 817 052,42	6 789 335,57
Pasywa razem	38 222 412,71	36 045 712,39

[Handwritten signature]

[Handwritten signature]

Grażyna Cieslika

[Handwritten signature]

[Handwritten signature]

[Handwritten signature]